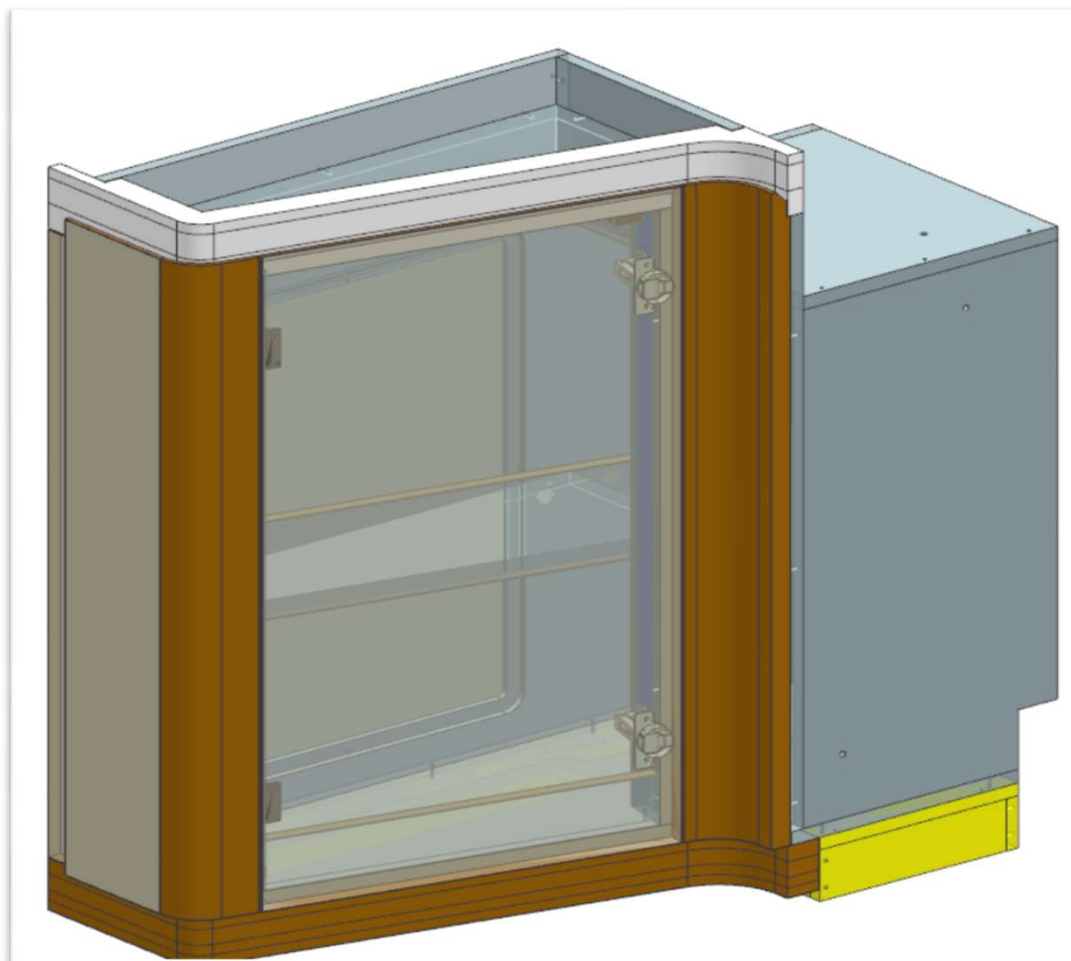


# AZ68F

DA MAT. 203 REV. 18-10-2022

LOCALE	CODICE	DESCRIZIONE COMPONENTE	FINITURA	Q.TA	OPERATORE
CUCINA A POPPA	AZ68F-MF_KKN01	PENISOLA POPPA SX			Damiano



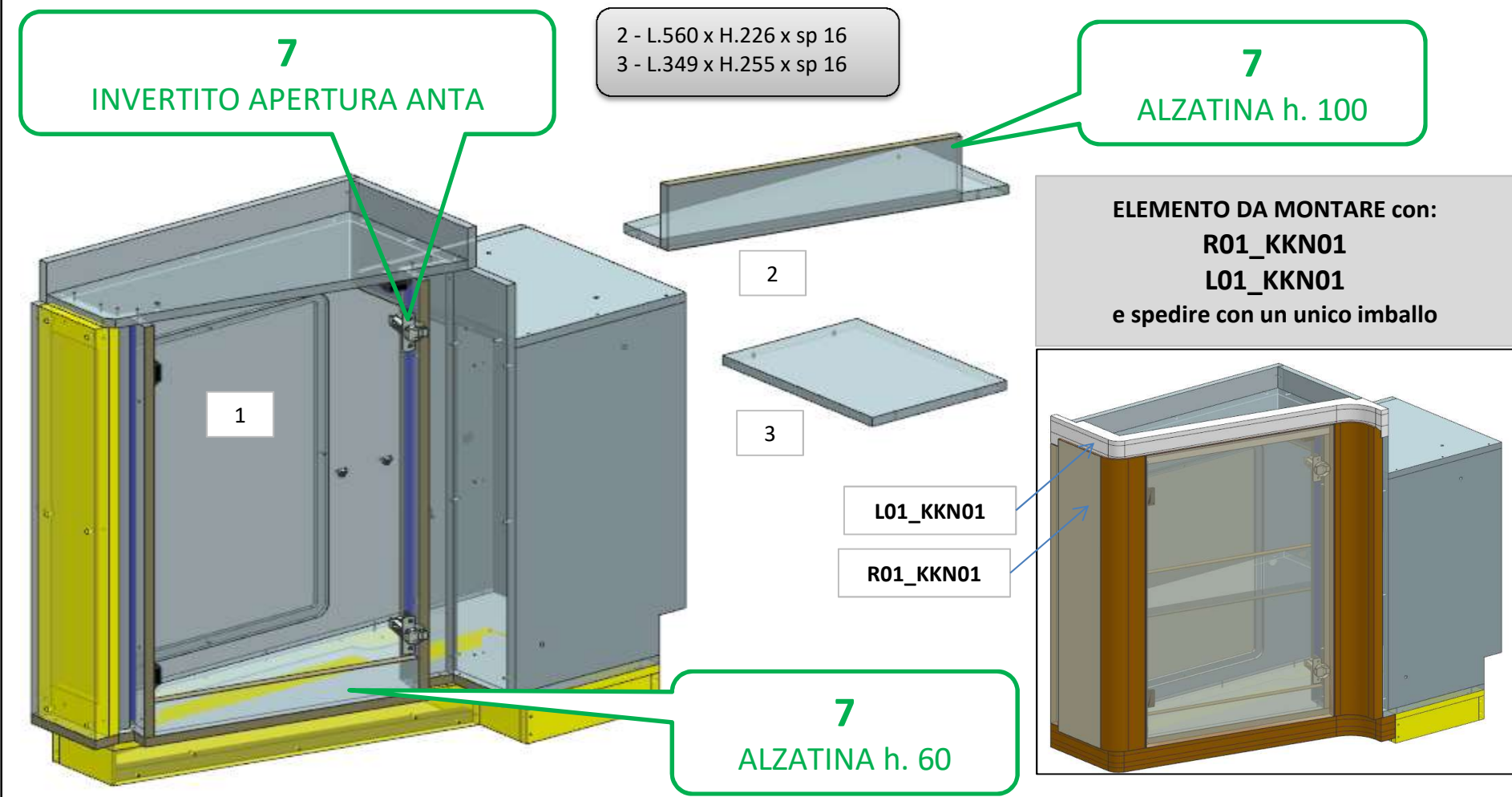
## FERRAMENTA:

- N° 2 - CERNIERA PIANA
- N° 2 - BASETTE H6
- N° 8 - ANKOR BORGHI
- N° 2 - GOMMINO PARACOLPI
- N° 2 - CALAMITA PER ANTA
- N° 8 - KEKU FRONTALE
- N° 1 - REGGIRIPIANO 1 PERNO 1 FORO
- N° 8 - BUSSOLA ZAMA 6MA

# AZ68F

DA MAT. 203 REV. 29-04-2024

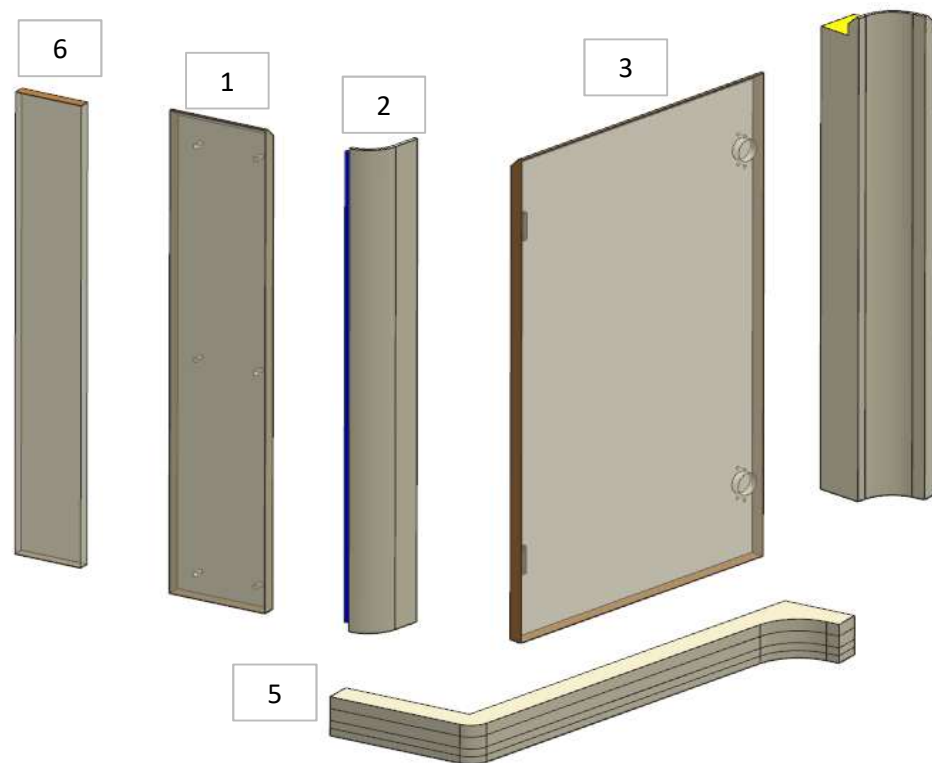
LOCALE	CODICE	DESCRIZIONE COMPONENTE	FINITURA	Q.TA	OPERATORE
CUCINA A POPPA	AZ68F-KKN01	PENISOLA POPPA SX	LAMINATO NADIR\ GREZZO	3	Damiano



# AZ68F

DA MAT. 212 REV. 29-04-2024

LOCALE	CODICE	DESCRIZIONE COMPONENTE	FINITURA	Q.TA	OPERATORE
CUCINA A POPPA	AZ68F-R01_KKN01	PENISOLA POPPA SX	LASTRA CHIARA	6	Damiano



**4**  
MODIFICATA  
DIMENSIONE PEZZO  
N.6

**7**  
AGGIUNTI PZ. 5 e 6. 45°  
ANCHE SU MASSELLI

4

KKN01

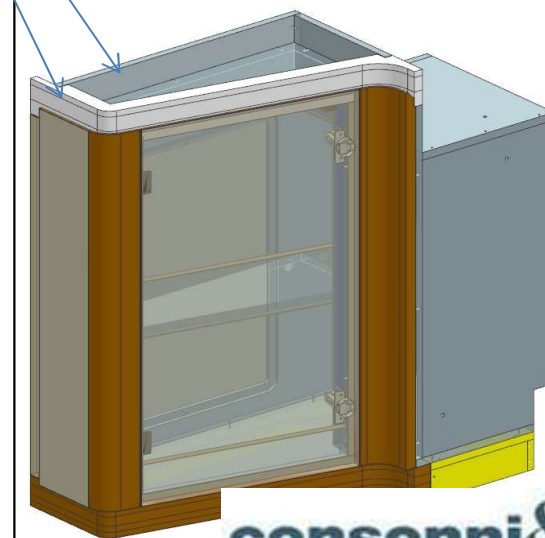
L01\_KKN01

ELEMENTO DA MONTARE con:

KKN01

L01\_KKN01

**ID 1415**  
LAMELLARE E  
LASTRARE ASSIEME  
PEZZI N.1 E 2



1 - L 149 x H 774 x sp 20 mm  
2 - SVILUPPO 109 x H 774 x 53mm  
3 - L 463 x H 774 x sp 20 mm

4 - L 126 x H 774 x 64 mm  
5 - L 640 x H 62,5 x 302 mm  
6 - L 102 x H 740 x sp 16 mm

consonni&c

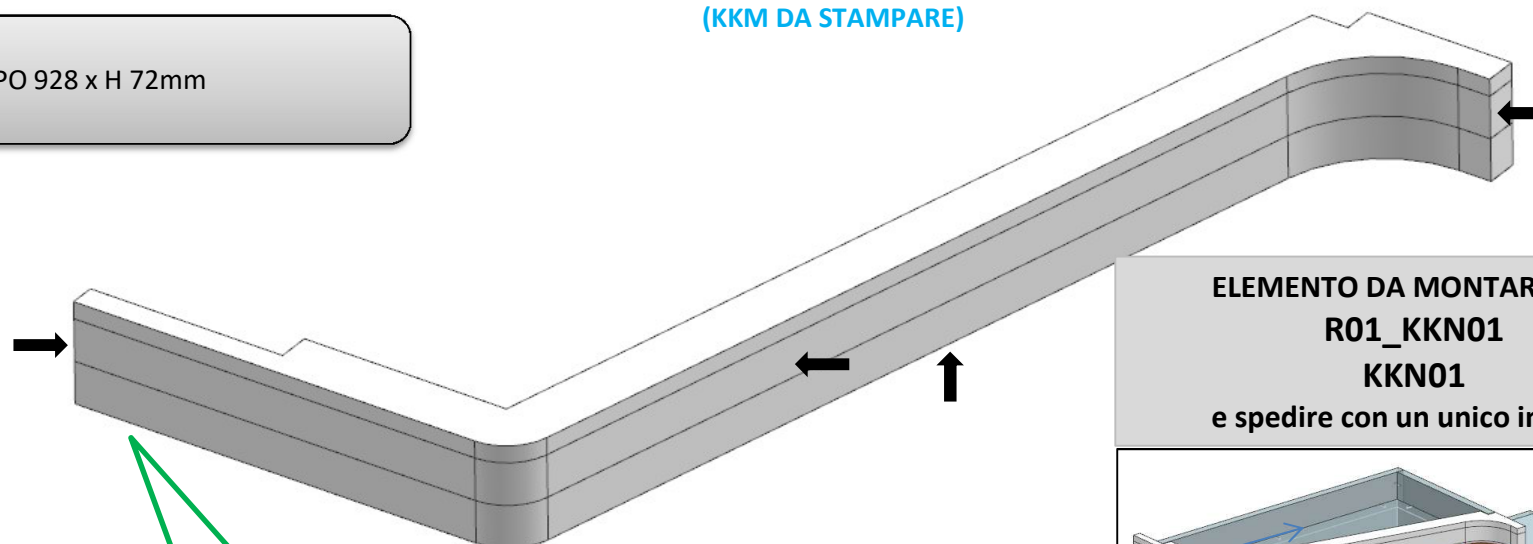
# AZ68F

DA MAT. 212 REV. 14-10-2022

LOCALE	CODICE	DESCRIZIONE COMPONENTE	FINITURA	Q.TA	OPERATORE
CUCINA A POPPA	AZ68F-L01_KKN01	PENISOLA POPPA SX	LACCATO BIANCO ARTICO	1	Damiano

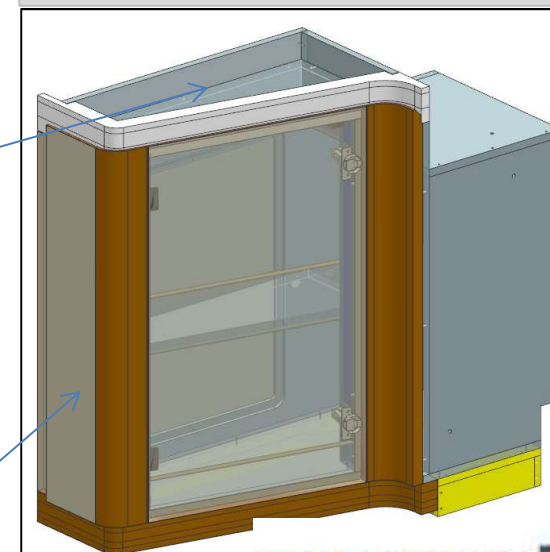
(KKM DA STAMPARE)

1 - SVILUPPO 928 x H 72mm



ELEMENTO DA MONTARE con:  
R01\_KKN01  
KKN01  
e spedire con un unico imballo

4 (step1)  
ALLUNGATA PARTE  
FINALE



\* faccia dove viene applicata la finitura  
↓ filo dove viene applicata la finitura

consonni&c