

AZ68F

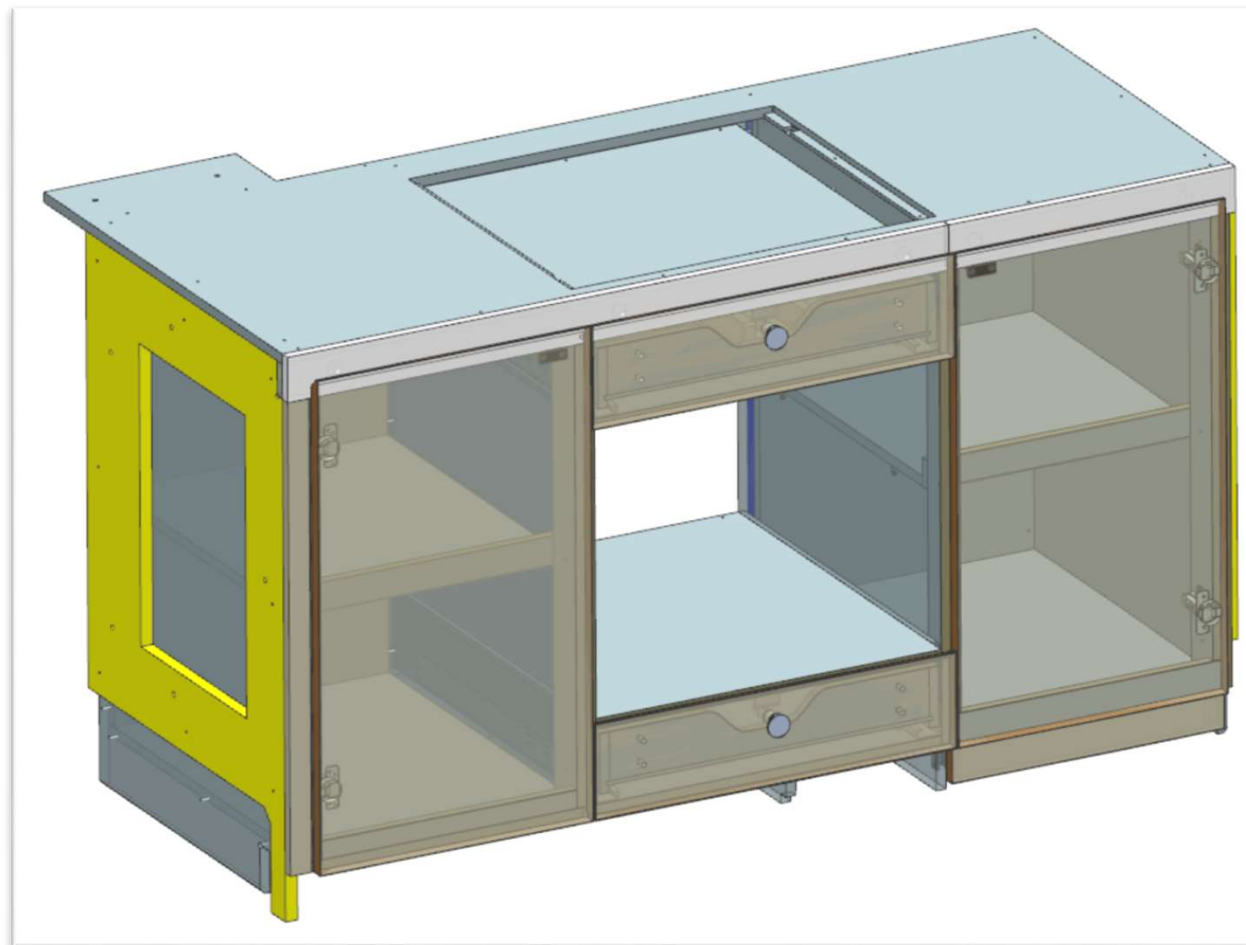
DA MAT. 212 REV. 18-10-2022

LOCALE	CODICE	DESCRIZIONE COMPONENTE	FINITURA	Q.TA	OPERATORE
CUCINA A POPPA	AZ68F-MF_KKA01	BASE CUCINA MURATA POPPA			Damiano

ID-1416
MONTARE GOMMINI
PARACOLPI ANCHE SU
FRONTALI CASSETTI.
VERIFICARE ALLINEAMENTO

FERRAMENTA:

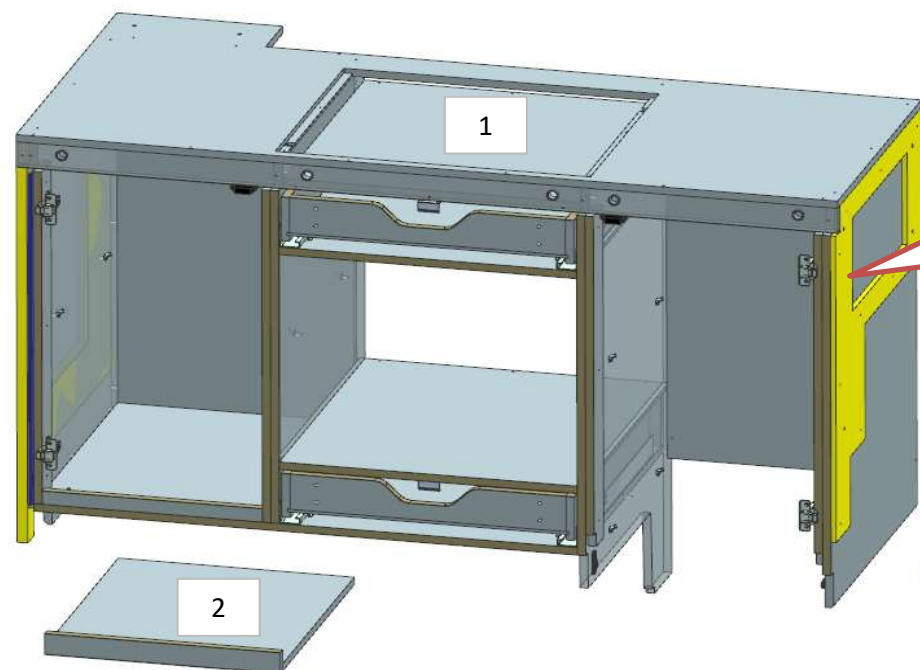
- N° 4 - CERNIERA PIANA
- N° 4 - BASETTE H6
- N° 16 - ANKOR BORGHI
- N° 4 - GOMMINO PARACOLPI
- N° 2 - CALAMITA PER ANTA
- N° 12 - REGGIRIPIANO 1 PERNO 1 FORO
- N° 2 CP - GUIDA 550
- N° 4 - CALAMITA PER CASSETTI
- N° 2 - FLUSH LOCK
- N° 5 - FAST MOUNT FEMMINA
- N° 5 - FAST MOUNT MASCHIO
- N° 2 - Keku FRONTALE
- N° 12 - BUSSOLA ZAMA 6MA
- N° 7 - VITI 6MA



AZ68F

REV. 29-04-2024

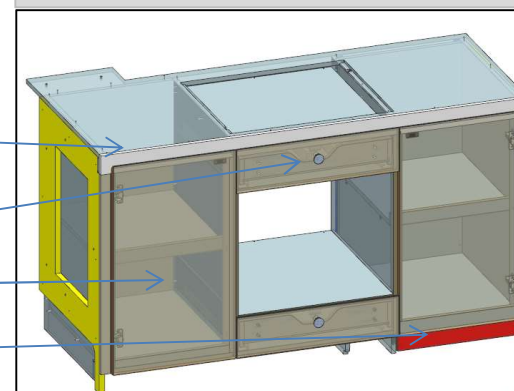
LOCALE	CODICE	DESCRIZIONE COMPONENTE	FINITURA	Q.TA	OPERATORE
CUCINA A POPPA	AZ68F-KKA01	BASE CUCINA MURATA POPPA	LAMINATO NADIR\GREZZO	4	Damiano



PZ 2\3\4
SONO PRESENTI SE
NON C'E' ICEMAKER E
WINECOOLER

2 - L 536 x H 46 x 449
3 - L 516 x H 46 x 449
4 - L 1103 x H 46 x 449

ELEMENTO DA MONTARE con:
R01_KKA01
L01_KKA01
P01_KKA01
e spedire con un unico imballo



FERRAMENTA:

N° 4 - CERNIERA PIANA
N° 4 - BASETTE H6
N° 16 - ANKOR BORGHI
N° 4 - GOMMINO PARACOLPI
N° 2 - CALAMITA PER ANTA
N° 12 - REGGIRIPIANO 1 PERNO 1 FORO

N° 2 CP - GUIDA 550
N° 4 - CALAMITA PER CASSETTI
N° 2 - FLUSH LOCK
N° 5 - FAST MOUNT FEMMINA
N° 5 - FAST MOUNT MASCHIO
N° 2 - KEKU FRONTALE
N° 12 - BUSSOLA ZAMA 6MA
N° 7 - VITI 6MA

L01_KKA01

P01_KKA01

R01_KKA01

R02_KKA01

consonni&c

AZ68F

DA MAT. 203 REV. 29-04-2024

LOCALE	CODICE	DESCRIZIONE COMPONENTE	FINITURA	Q.TA	OPERATORE
CUCINA A POPPA	AZ68F-R01_KKA01	BASE CUCINA MURATA POPPA	LASTRA CHIARA	7	Damiano

ID 1401
METTERE GOMMINO
PARACOLPI ANCHE SU
CASSETTI

ID 1402
NON FARE FORI
CALAMITE SU ANTA N.5
NELLA VERSIONE CON
LAVASTOVIGLIE
RIMANGONO A VISTA

1 - L 36 x H.740 x sp 16
2 - 5 - L 449 x H.774 x sp 20
3 - L 595 x H.163 x sp 20
4 - L 595 x H.152x sp 20
6 - L.454 x H.58 x sp 16
7- L.454 x H.62,5 x sp 16

ELEMENTO DA MONTARE con:
KKA01
L01_KKA01
P01_KKA01
P01_KKA01
e spedire con un unico imballo

25
ZOCOLI DIVENTATI IN

L01_KKA01
P01_KKA01
KKA01
R02_KKA01

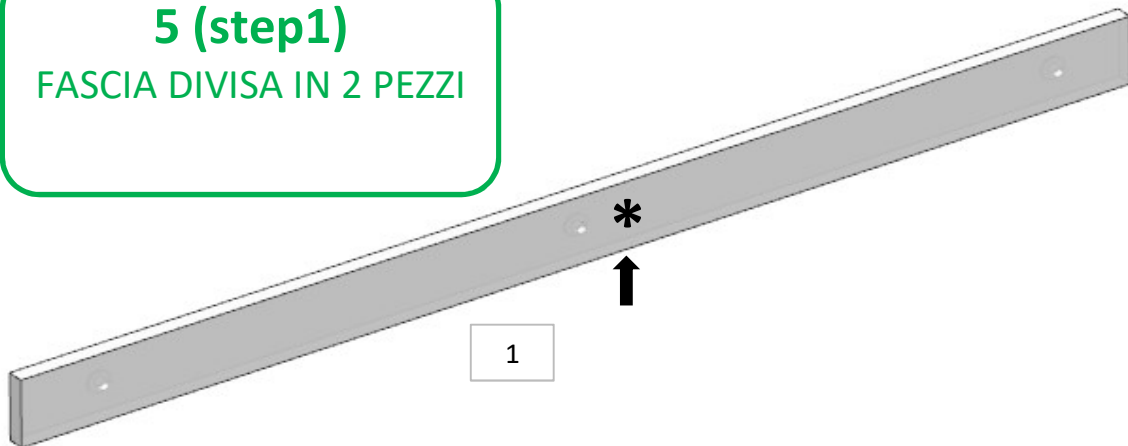
AZ68F

DA MAT. 212 REV. 14-10-2022

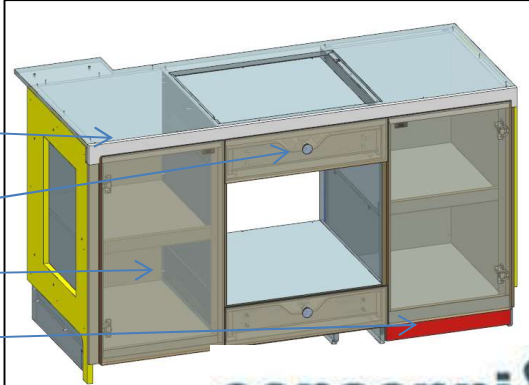
LOCALE	CODICE	DESCRIZIONE COMPONENTE	FINITURA	Q.TA	OPERATORE
CUCINA A POPPA	AZ68F-L01_KKA01	BASE CUCINA MURATA POPPA	LACCATO BIANCO ARTICO	2	Damiano

1 - L 1086 x H 71 x sp 16mm
2 - L 476 x H 71 x sp 16 mm

5 (step1)
FASCIA DIVISA IN 2 PEZZI



ELEMENTO DA MONTARE con:
R01_KKA01
KKA01
P01_KKA01
e spedire con un unico imballo



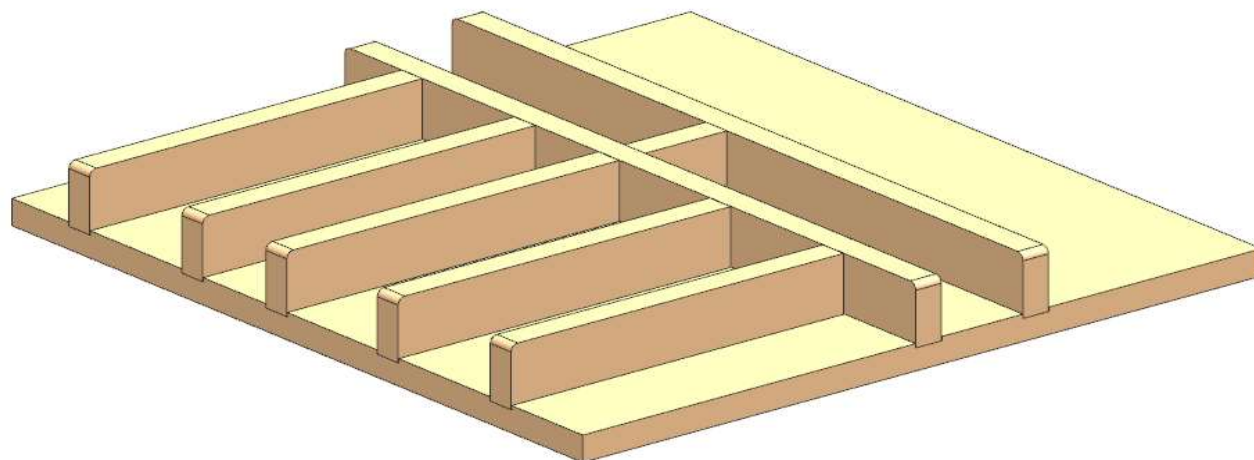
* faccia dove viene applicata la finitura
↓ filo dove viene applicata la finitura

AZ68F

REV. 03-10-2022

LOCALE	CODICE	DESCRIZIONE COMPONENTE	FINITURA	Q.TA	OPERATORE
CUCINA A POPPA	AZ68F-P01_KKA01	BASE CUCINA MURATA POPPA	FAGGIO	1	Damiano

1 - L.506 x H 523 x sp 19



ELEMENTO DA MONTARE con:

R01_KKA01

L01_KKA01

KKA01

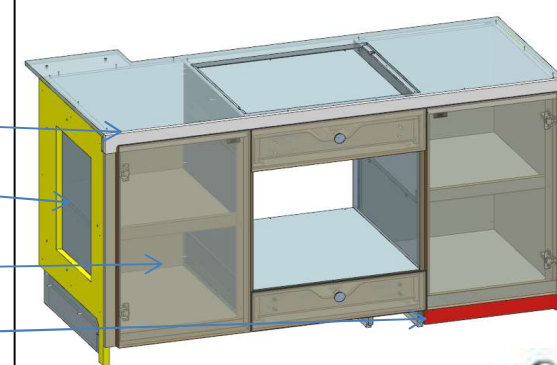
e spedire con un unico imballo

L01_KKA01

KKA01

R01_KKA01

R02_KKA01



consonni&c