

AZ68F

REV. 29-04-2024

LOCALE	CODICE	DESCRIZIONE COMPONENTE	FINITURA	Q.TA	OPERATORE
CABINA OSPITI DX	AZ68F-MF_RA01	ARMADIO	ABALONE		Damiano

FERRAMENTA:

- N° 6 - CERNIERA PIANA
- N° 6 - Basette H6
- N° 24 - ANKOR BORGHI
- N° 4 - GOMMINO PARACOLPO
- 3 CP - GUIDA 250
- N° 3 - FLUSH LOCK
- N° 6 - SOUTHCO
- N° 6 - RISCONTRO SOUTHCO
- N° 4 - CALAMITE PER ANTA
- N° 4 - RISCONTRO CALAMITA
- N° 2 - ALZA PAIOLO
- N° 30 - VITI 6MA
- N° 38 - BUSSOLA ZAMA 6MA
- N° 3 - FITLOCK MASCHIO
- N° 3 - FITLOCK FEMMINA
- N° 12 - SPINE 6x 16 MIURA FINITA



FISSARE PARTI LACCATE
CON VITI MORDENTI

AZ68F

DA MAT. 233 REV. 29-04-2024

LOCALE	CODICE	DESCRIZIONE COMPONENTE	FINITURA	Q.TA	OPERATORE
CABINA OSPITI DX	AZ68F-RA01	ARMADIO	LAMINATO NADIR	1	Damiano

AGGIUNTO
LISTELLO NADIR

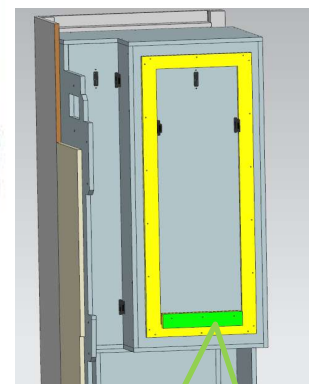
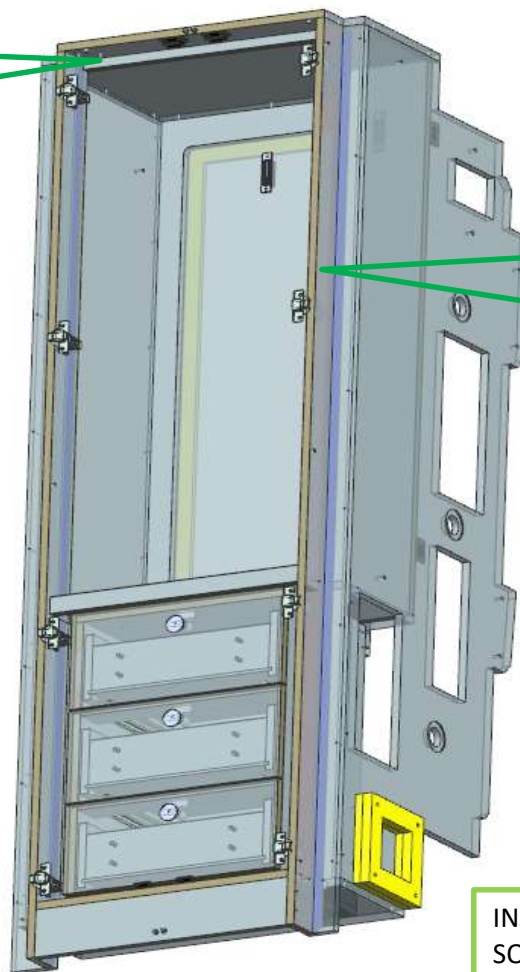
NB: METTERE
CALAMITE PER
ANTA - NO
SOUTHCO

MOD. INT.
AGGIUNTA UNA
CERNIERA PER LATO

ELEMENTO DA
MONTARE con:
R01_RA01
L01_RA01
e spedire con un
unico imballo

FERRAMENTA:

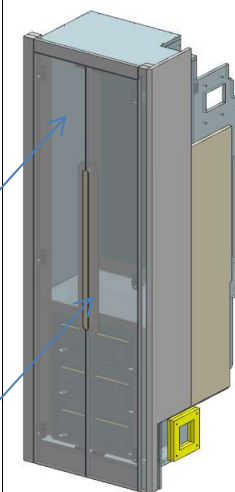
- N° 6 - CERNIERA PIANA
- N° 6 - Basette H6
- N° 24 - ANKOR BORGHI
- N° 4 - GOMMINO PARACOLPO
- 3 CP - GUIDA 250
- N° 3 - FLUSH LOCK
- N° 6 - SOUTHCO
- N° 6 - RISCONTRO SOUTHCO
- N° 4 - CALAMITE PER ANTA
- N° 4 - RISCONTRO CALAMITA
- N° 2 - ALZA PAIOLO
- N° 30 - VITI 6MA
- N° 40 - BUSSOLA ZAMA 6MA
- N° 3 - FITLOCK MASCHIO
- N° 3 - FITLOCK FEMMINA
- N° 12 - SPINE 6x 16 MIURA FINITA



INSERITA BAIONETTA E
SOUTHCO - NO VELCRO

L01_RA01

R01_RA01




AZ68F

DA MAT. 203 REV. 29-04-2024

LOCALE	CODICE	DESCRIZIONE COMPONENTE	FINITURA	Q.TA	OPERATORE
CABINA OSPITI DX	AZ68F-R01_RA01	ARMADIO	LASTRA CHIARA	3	Damiano

1 - L.295 x H.1201 x sp 16
2 - 3 - L.808 x H.50 x sp 6



2



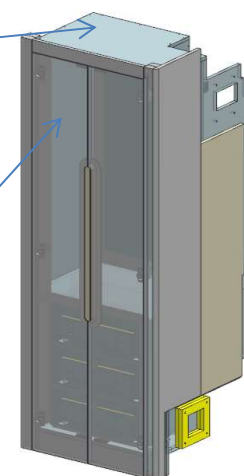
3



AGGIUNTI FORI E BORDO SU TUTTI I LATI

ELEMENTO DA MONTARE con:
RA01
L01_RA01
e spedire con un unico imballo

RA01



L01_RA01

DB-148
CONTROLLARE CHE SIANO BENE INCOLLATI

AZ68F

DA MAT. 221 REV. 10-01-2022

LOCALE	CODICE	DESCRIZIONE COMPONENTE	FINITURA	Q.TA	OPERATORE
CABINA OSPITI DX	AZ68F-L01_RA01	ARMADIO	LACCATO ABALONE	5	Damiano

- 1 - L 308 x H.1657 x 60
- 2 - L 552 x H.58 x 74
- 3 - 4 - L 273 x H.1903 x sp 24
- 5 - L 51 x H.1963 x 60

ID 1359
 VERIFICARE CHE SIA
 STATO FATTO LACCATO
 ABALONE

MOD. INT.
 AGGIUNTA UNA
 CERNIERA PER LATO

* faccia dove viene applicata la finitura
 ↓ filo dove viene applicata la finitura

