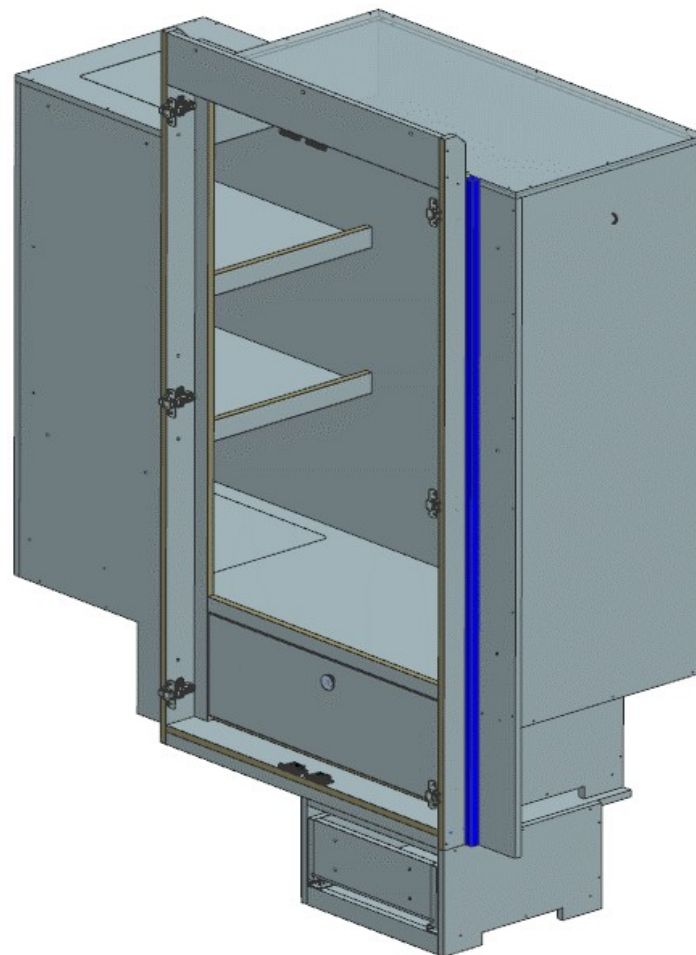


AZ68F

REV. 29-04-2024

| LOCALE | CODICE | DESCRIZIONE COMPONENTE | FINITURA | Q.TA | OPERATORE |
|-----------------|---------------|------------------------|----------|------|-----------|
| CABINA ARMATORE | AZ68F-MG_AL01 | ARMADIO DX POPPA OPT | | | Dante |



FERRAMENTA:

- N°6 - CERNIERA PIANA
- N° 6 - BASETTA H 6
- N° 24 - ANKOR BORGHI
- N° 2 - GUIDA 350
- N° 1 - CALAMITA PER CASSETTI
- N° 1 - RISCONTRO ACCIAIO CALAMITA
- N° 1 - FLUSH LOCK
- N° 8 - REGGIRIPIANO 1 PERNO 1 FORO N° 2 - SOUTHCO
- N° 2 - RISCONTRO SOUTHCO
- N° 2 - ALZA PAIOLO
- N° 23 - BUSSOLE ZAMA 6MA

AZ68F

DA MAT. 265 REV. 29-04-2024

| LOCALE | CODICE | DESCRIZIONE COMPONENTE | FINITURA | Q.TA | OPERATORE |
|-----------------|------------|------------------------|------------------------|------|-----------|
| CABINA ARMATORE | AZ68F-AL01 | ARMADIO DX POPPA | LAMINATO NADIR\OKOUME' | 7 | Damiano |

DB-1462
VERIFICARE PRESENZA
VELETTA PER
COPERTURA LED

FERRAMENTA:

- N°6 - CERNIERA PIANA
- N° 6 - Basetta H 6
- N° 24 - ANKOR BORGHI
- N° 2 - GUIDA 350
- N° 1 - CALAMITA PER CASSETTI
- N° 1 - RISCOTRO ACCIAIO CALAMITA
- N° 1 - FLUSH LOCK
- N° 8 - REGGIRIPIANO 1 PERNO 1 FORO N° 2 - SOUTHCO
- N° 2 - RISCOTRO SOUTHCO
- N° 2 - ALZA PAIOLO

SPEDIRE ELEMENTI ASSEMBLATI
come:
MG_AL01

2 - L 941 x H 360 x sp 16 mm
3 - 4 - L 473 x H 507 x 51mm
5 - L 393 x H 378 x sp 16 mm
6 - L 446 x H 255 x pr 518 mm

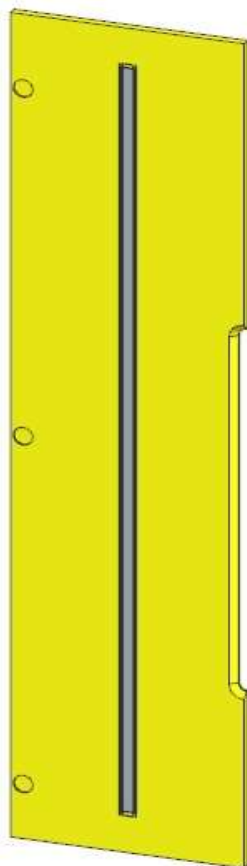
AZ68F

DA MAT 265

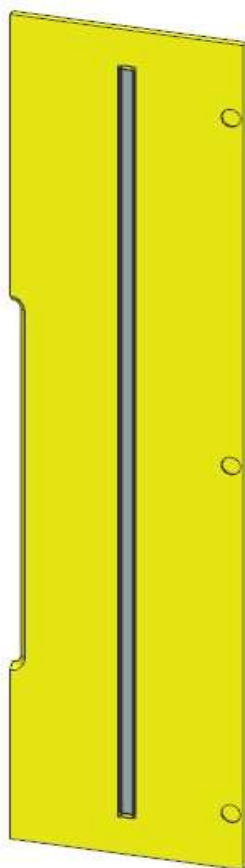
REV. 29-04-2024

| LOCALE | CODICE | DESCRIZIONE COMPONENTE | FINITURA | Q.TA | OPERATORE |
|-----------------|--------------------|------------------------|----------|------|-----------|
| CABINA ARMATORE | AZ68F-MF_AL01/AL02 | ARMADIO DX POPPA | | | Damiano |

MF_AL02



MF_AL01



FERRAMENTA:

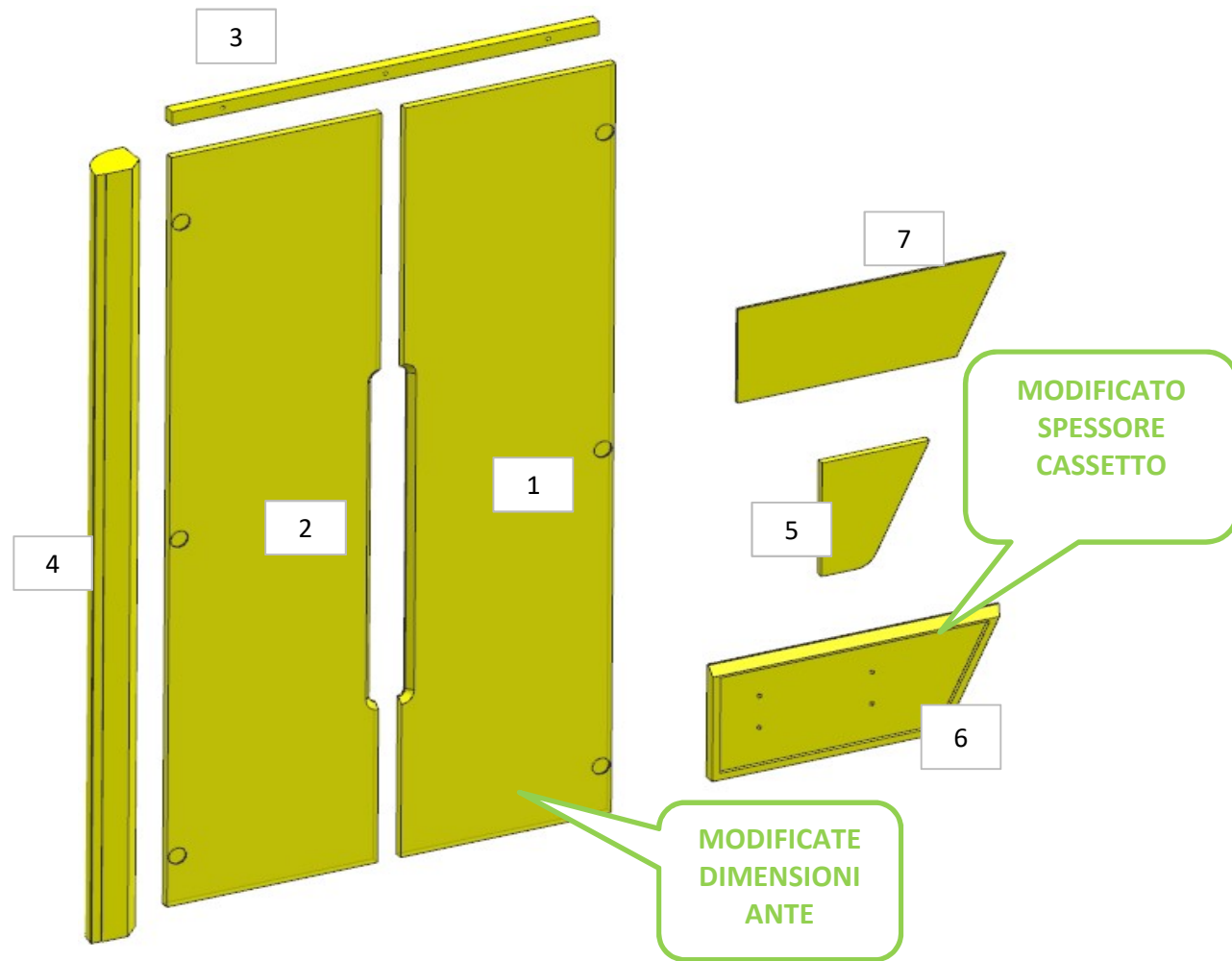
- N°6 - CERNIERA PIANA
- N° 6 - BASETTA H 6
- N° 24 - ANKOR BORGHI
- N° 2 - GUIDA 350
- N° 1 - CALAMITA PER CASSETTI
- N° 1 - RISCONTRO ACCIAIO CALAMITA
- N° 1 - FLUSH LOCK
- N° 8 - REGGIRIPIANO 1 PERNO 1 FORO N° 2 - SOUTHCO
- N° 2 - RISCONTRO SOUTHCO
- N° 2 - ALZA PAIOLO
- N° 23 - BUSSOLE ZAMA 6MA

AZ68F

DA MAT. 265

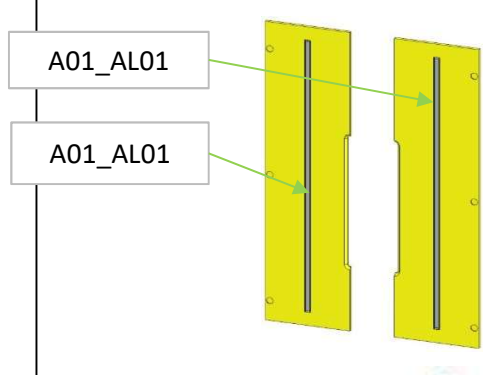
REV. 29-04-2024

| LOCALE | CODICE | DESCRIZIONE COMPONENTE | FINITURA | Q.TA | OPERATORE |
|-----------------|----------------|------------------------|----------------|------|---------------|
| CABINA ARMATORE | AZ68F-I01_AL01 | ARMADIO DX POPPA | OKOUME' GREZZO | 7 | Damiano\Dante |



- 1 - 2 - L 422 x H 1662 x sp 17
- 3 - L 847 x H 30 x sp 25
- 4 - H. 1699
- 5 - L 213 x H 251 x sp 15
- 6 - L 577 x H 249 x sp 25
- 7 - L 530 x H 207 x sp 6

COMPONENTI 1 E 2 DA MONTARE
 con:
A01_AL01_01 E A01_AL01_02
 e spedire con un unico imballo



AZ68F

DA MAT 233

REV. 10-01-2022

| LOCALE | CODICE | DESCRIZIONE COMPONENTE | FINITURA | Q.TA | OPERATORE |
|-----------------|-------------------|------------------------|--------------|------|-----------|
| CABINA ARMATORE | AZ68F-A01_AL01/02 | ARMADIO DX POPPA | ACCIAIO NERO | 1 | Damiano |

1 - 2 - L 30 x H 1500 x 14

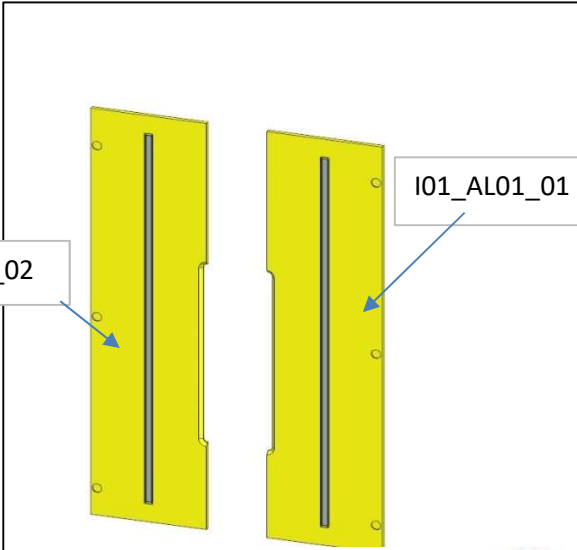
02

01

DA MONTARE con:
I01_AL01
e spedire con un unico imballo

I01_AL01_02

I01_AL01_01




consonni&c

AZ68F

DA MAT. 265 REV. 29-04-2024

| LOCALE | CODICE | DESCRIZIONE COMPONENTE | FINITURA | Q.TA | OPERATORE |
|-----------------|----------------|------------------------|---------------|------|-----------|
| CABINA ARMATORE | AZ68F-X01_AL01 | ARMADIO DX POPPA | LAMINATO NERO | 1 | Damiano |

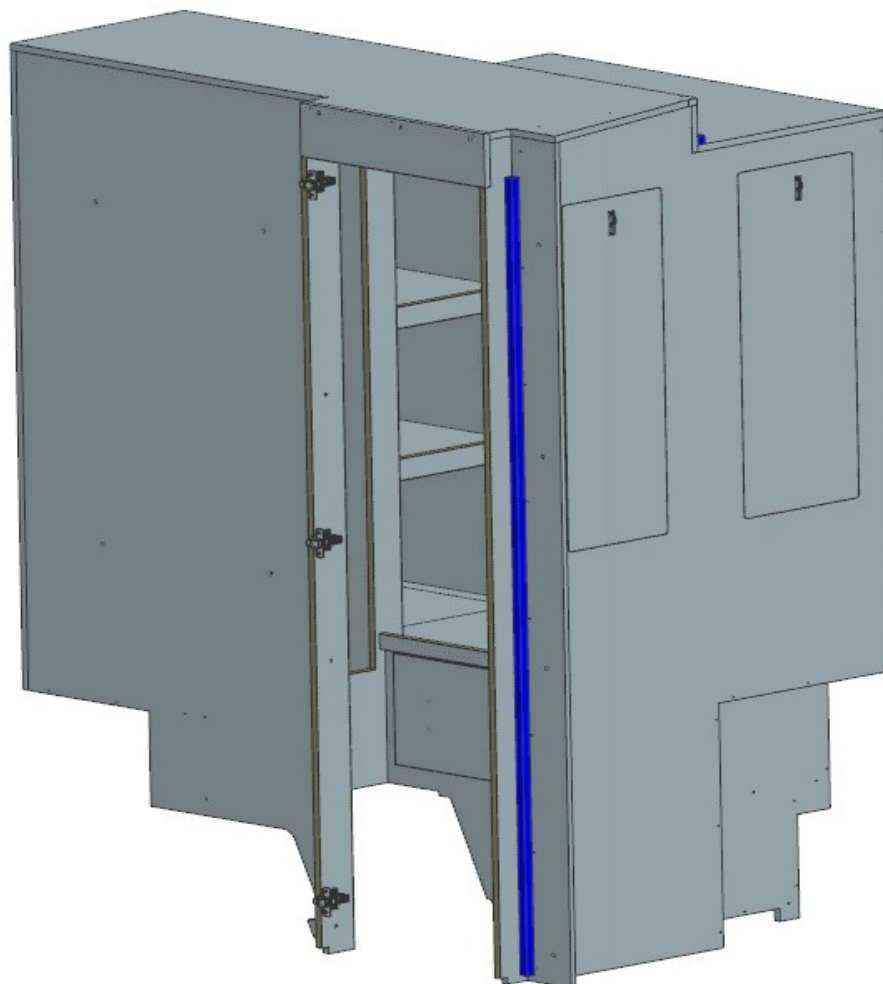
L 322 x H 100 x sp 2



AZ68F

REV. 29-04-2024

| LOCALE | CODICE | DESCRIZIONE COMPONENTE | FINITURA | Q.TA | OPERATORE |
|-----------------|----------------|------------------------|----------|------|-----------|
| CABINA ARMATORE | AZ68F-MG_AAL01 | ARMADIO DX POPPA OPT | | | Dante |



FERRAMENTA:

- N° 3 - CERNIERA PIANA
- N° 3 - Basetta H6
- N° 12 - ANKOR BORGHI
- CP 1 - GUIDE 350
- CP 1 - GUIDE 300
- N° 2 - FLUSH LOCK
- N° 8 - REGGIRIPIANO
- N° 4 - ALZA PAIOLO
- N° 4 - SPINE 8 X 20
- N° 4 - SOUTHCO
- N° 4 - RICONTRIO SOUTHCO

AZ68F

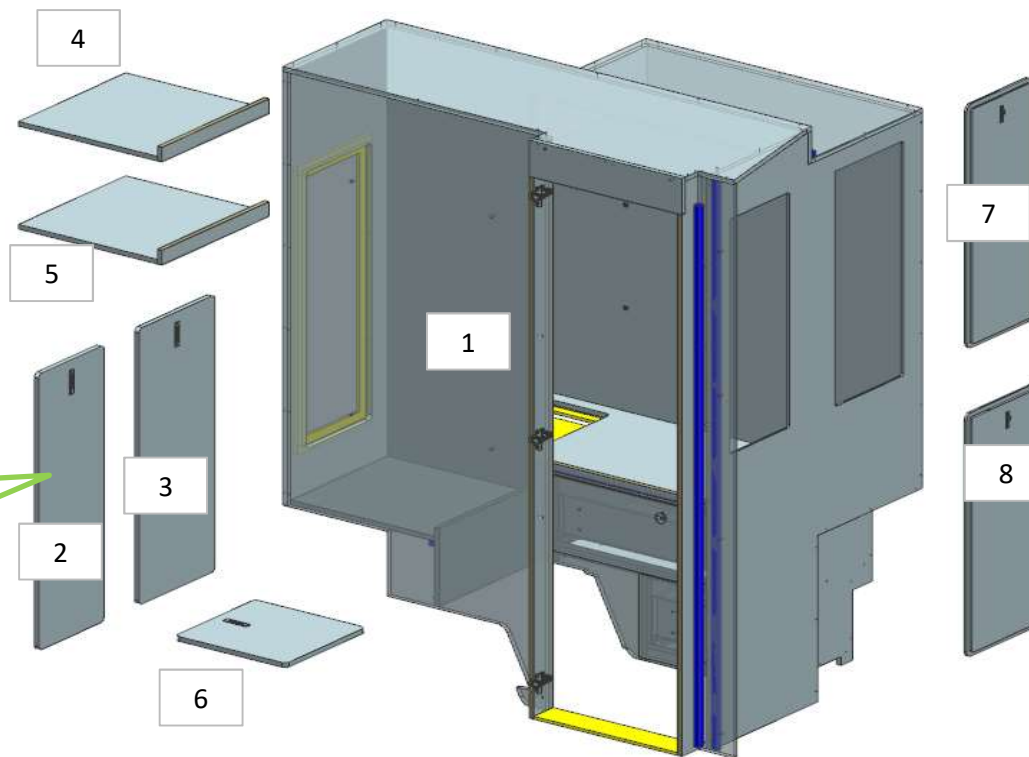
DA MAT. 265 REV. 29-04-2024

| LOCALE | CODICE | DESCRIZIONE COMPONENTE | FINITURA | Q.TA | OPERATORE |
|-----------------|-------------|------------------------|----------------|------|-----------|
| CABINA ARMATORE | AZ68F-AAL01 | ARMADIO DX POPPA OPT | LAMINATO NADIR | 8 | Damiano |

FERRAMENTA:

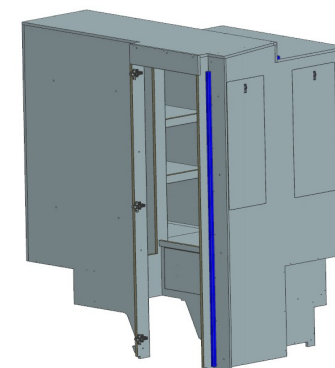
- N° 3 - CERNIERA PIANA
- N° 3 - Basetta H6
- N° 12 - ANKOR BORGHI
- CP 1 - GUIDE 350
- CP 1 - GUIDE 300
- N° 2 - FLUSH LOCK
- N° 8 - REGGIRIPIANO
- N° 4 - ALZA PAIOLO
- N° 4 - SPINE 8 X 20
- N° 4 - SOUTHCO
- N° 4 - RISCONTRO SOUTHCO

INSERIRE BAIONETTA E



- 2 - L.941 x H.310 x sp 16
- 3 - L.941 x H.360 x sp 16
- 4 - 5 - L.509 x H 507 x 51
- 6 - L. 393 x H.378 x sp 16
- 7 - L.830 x H.31 x sp 16

SPEDIRE ELEMENTI
ASSEMBLATI come:
MG_AAL01

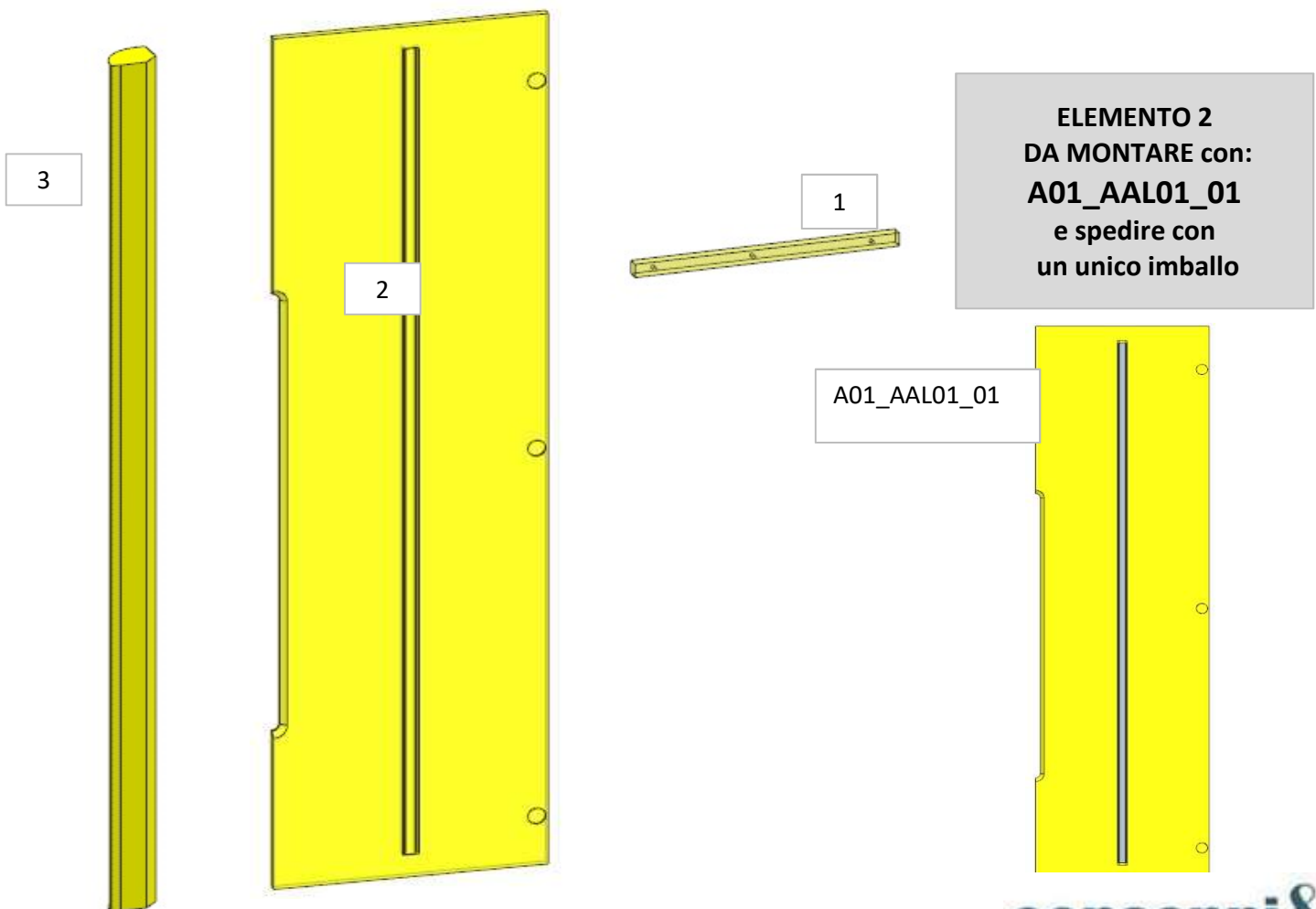


AZ68F

DA MAT. 233 REV. 29-04-2024

| LOCALE | CODICE | DESCRIZIONE COMPONENTE | FINITURA | Q.TA | OPERATORE |
|-----------------|-----------------|------------------------|----------------|------|-----------|
| CABINA ARMATORE | AZ68F-I01_AAL01 | ARMADIO DX POPPA OPT | OKOUME' GREZZO | 3 | Dante |

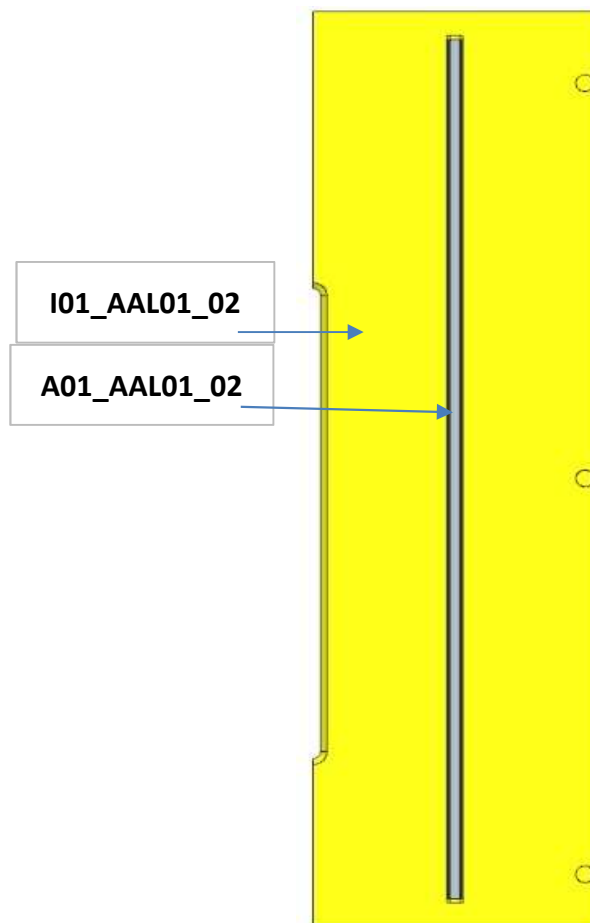
- 1 - L. 537 x H 30,5 x sp 24
- 2 - L. 536 x H 1917 x sp 17
- 3 - L. 88 x 57 x H. 1951



AZ68F

DA MAT. 233 REV. 29-04-2024

| LOCALE | CODICE | DESCRIZIONE COMPONENTE | FINITURA | Q.TA | OPERATORE |
|-----------------|----------------|------------------------|----------|------|-----------|
| CABINA ARMATORE | AZ68F-MF_AAL01 | ARMADIO DX POPPA OPT | | | Damiano |




AZ68F

REV. 10-01-2022

| LOCALE | CODICE | DESCRIZIONE COMPONENTE | FINITURA | Q.TA | OPERATORE |
|-----------------|-----------------------|------------------------|----------|------|-----------|
| CABINA ARMATORE | AZ68F-A01_AAL01_01/02 | ARMADIO DX POPPA OPT | ACCIAIO | 1 | Damiano |

1 - L.540 x H.15 x pr. 60mm
2 - L 30 x H 1800 x 14




02

**ELEMENTO 2
DA MONTARE con:
I01_AAL01_02
e spedire con
un unico imballo**

MF AAL01

I01_AAL01_02

A01_AAL01_02



consonni&c