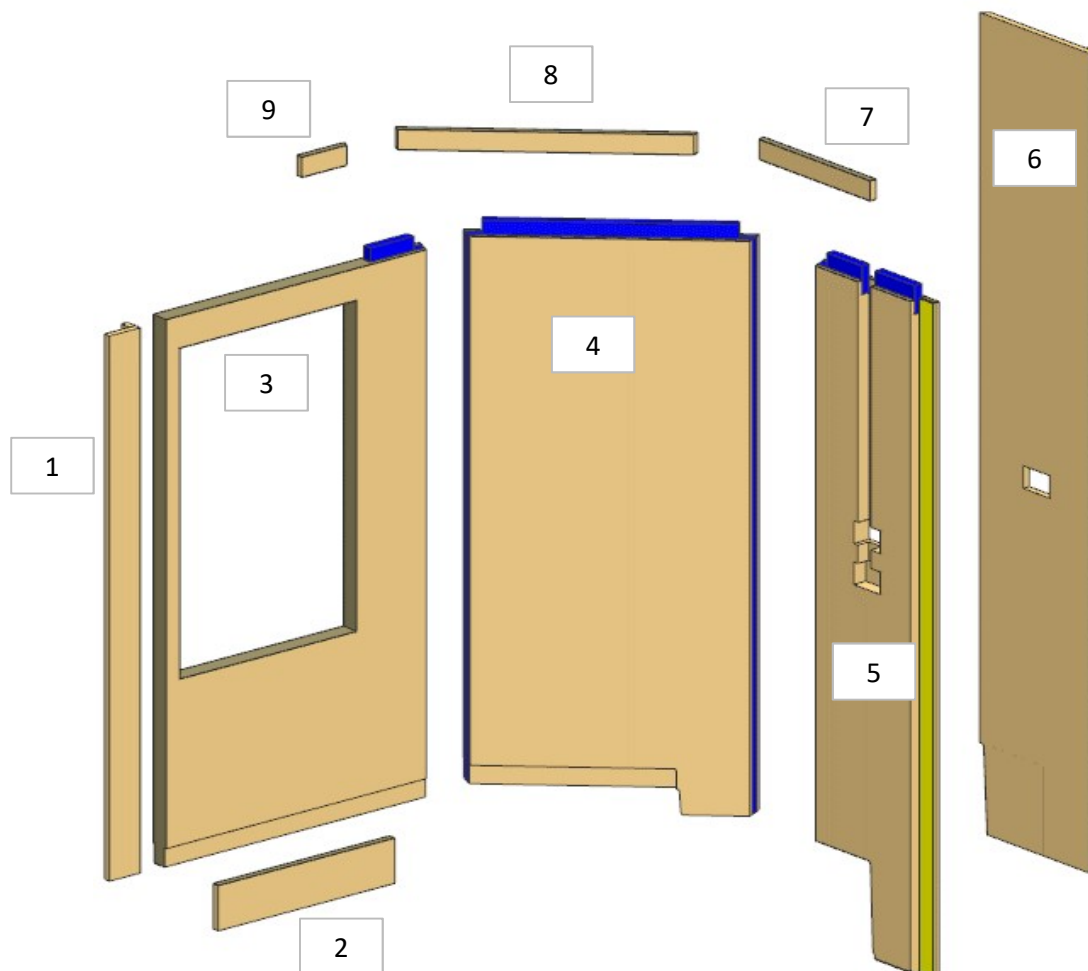


AZ26M

REV. GR 9

| LOCALE | CODICE | DESCRIZIONE COMPONENTE | FINITURA | Q.TA | OPERATORE |
|------------------|----------------|-----------------------------------|-----------------------|------|-----------|
| PARATIE MARINAIO | AZ26M-X01_PRM1 | PARATIA BAGNO LATO SCALA MARINAIO | LAMINATO CLEAF SABLE' | 9 | Dante |

- 1 - L 81 x H 1329 x sp 42
- 2 - L 459 x H 111 x sp 16
- 3 - L 692 x H 1337 x sp 42
- 4 - L 603 x H 1401 x sp 42
- 5 - L 346 x H 1639 x sp 42
- 6 - L 334 x H 1998 x sp 40
- 7 - L 343 x H 50 x sp 16
- 8 - L 615 x H 50 x sp 16
- 9 - L 123 x H 50 x sp 16



FERRAMENTA:

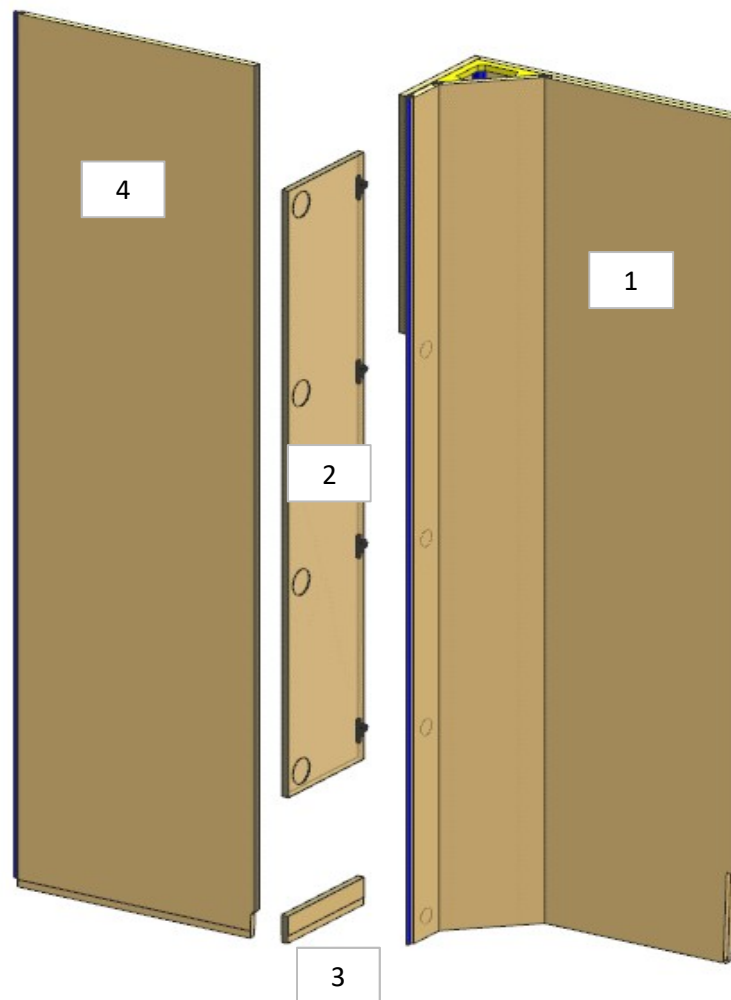
- N° 6 - BUSSOLA ZAMA 6MA
- ML 1,1 - CANALINA A U da 40 x 50

AZ26M

REV. GR 9

| LOCALE | CODICE | DESCRIZIONE COMPONENTE | FINITURA | Q.TA | OPERATORE |
|------------------|----------------|----------------------------------|-----------------------------------|------|-----------|
| PARATIE MARINAIO | AZ26M-X01_PRM2 | PARATIA DIVISORIA MARINAIO BAGNO | LAMINATO CLEAF SABLE ¹ | 4 | Dante |

- 1 - L.661 x H.287 x sp 32
- 2 - L.285 x H.1500 x sp 16
- 3 - L.285 x H.68 x sp 16
- 4 - L 586 x H.2093 x sp 16



FERRAMENTA:

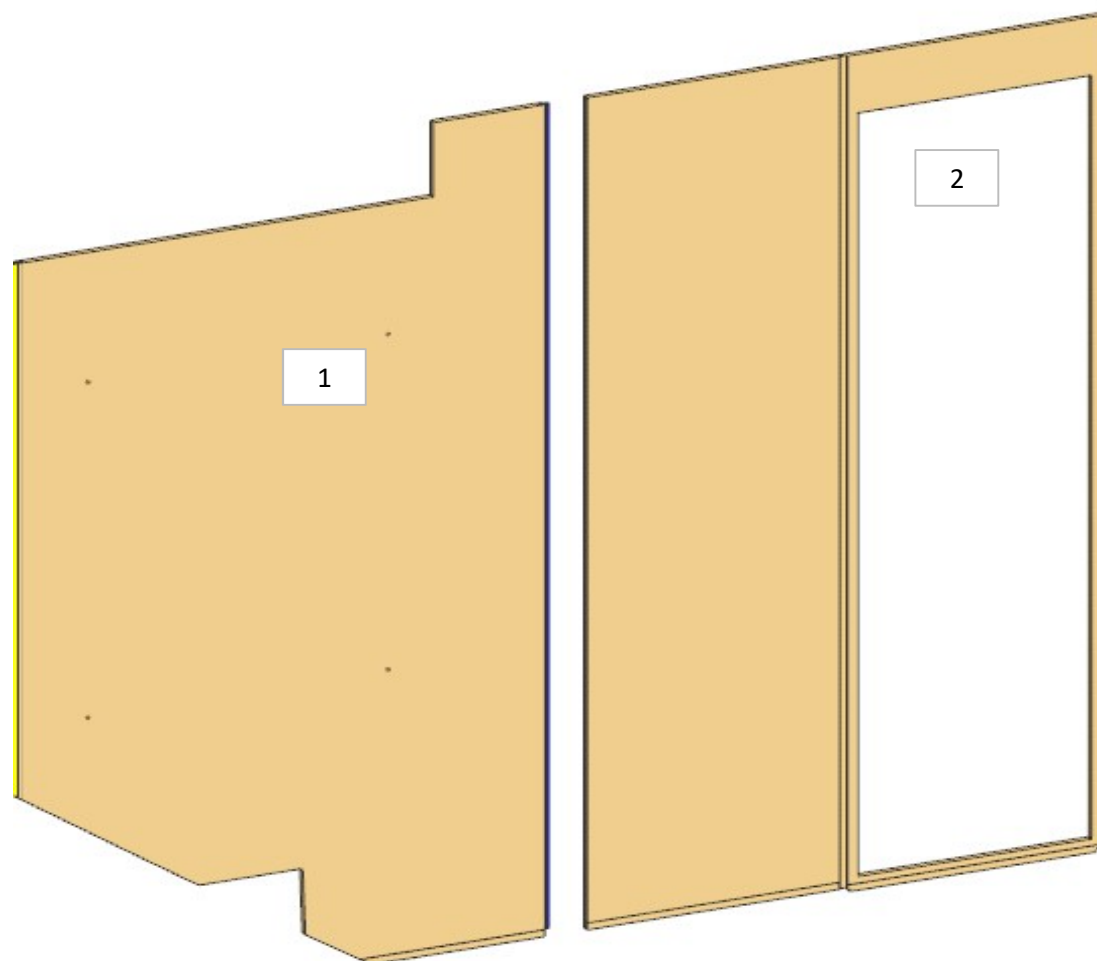
- N° 4 - FITLOCK MASCHIO
- N° 4 - FITLOCK FEMMINA
- N° 4 - SOUTCHO
- ML 1,2 CANALINA A U 20 x 20

AZ26M

REV. GR 9

| LOCALE | CODICE | DESCRIZIONE COMPONENTE | FINITURA | Q.TA | OPERATORE |
|------------------|----------------|--|-----------------------|------|-----------|
| PARATIE MARINAIO | AZ26M-X01_PRM3 | PARATIA DIVISORIA MARINAIO COMANDANTE | LAMINATO CLEAF SABLE' | 2 | Dante |

1 - L 1265 x H 2161 x sp 15
2 - L 1261 x H 2161 x sp 16



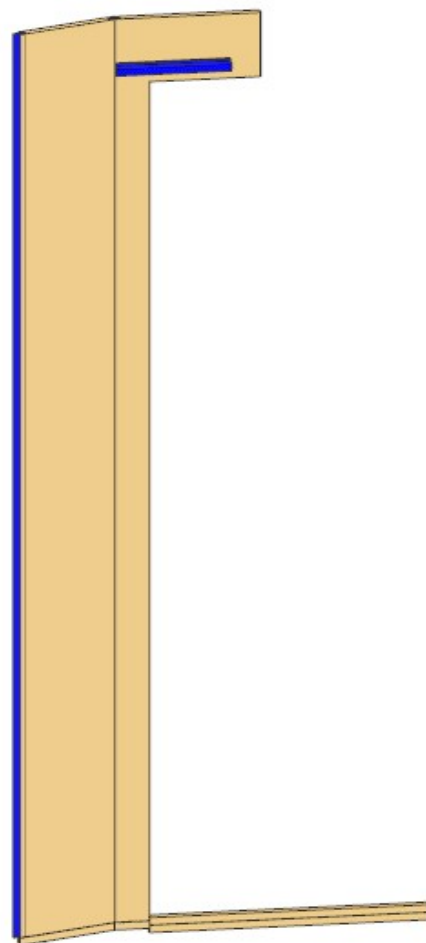
FERRAMENTA:

N° 9 - BUSSOLA ZAMA 6MA
ML 1,9 CANALINA A U 20 x 20

AZ26M

REV. GR 9

| LOCALE | CODICE | DESCRIZIONE COMPONENTE | FINITURA | Q.TA | OPERATORE |
|------------------|----------------|------------------------------|-----------------------|------|-----------|
| PARATIE MARINAIO | AZ26M-X01_PRM4 | PARATIA PORTA BAGNO MARINAIO | LAMINATO CLEAF SABLE' | 1 | Dante |



FERRAMENTA:

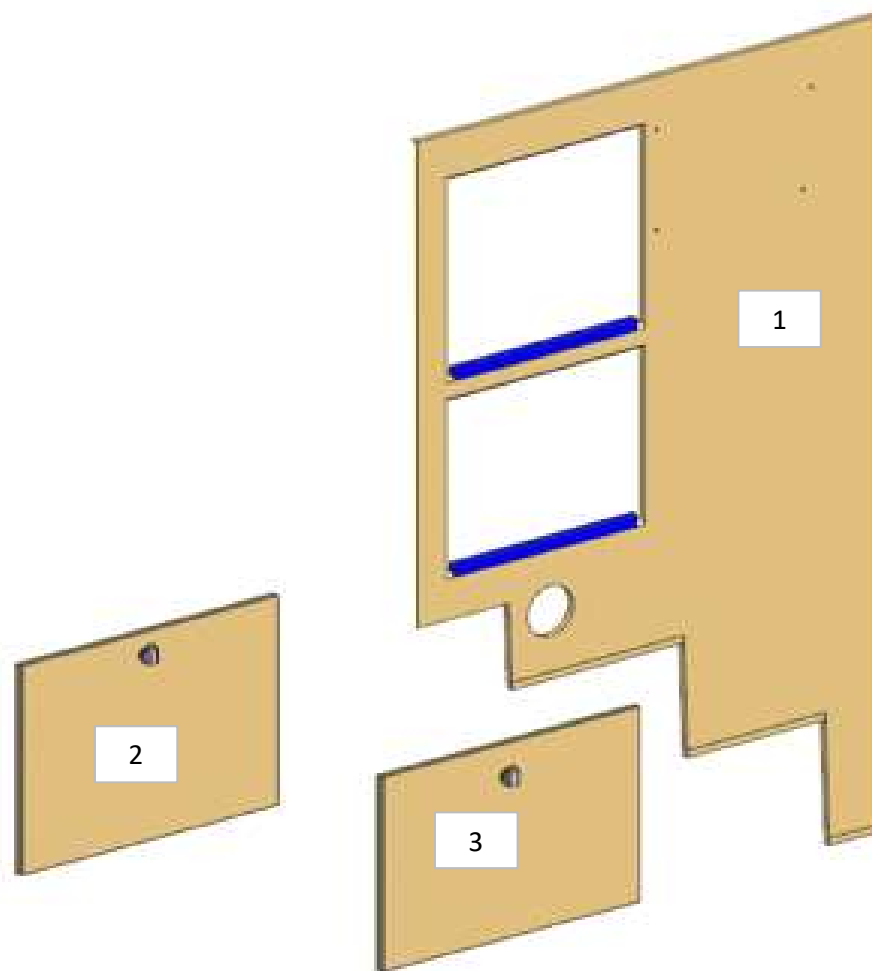
ML 0,8 CANALINA A U 20 x 20

AZ26M

REV. GR 9

| LOCALE | CODICE | DESCRIZIONE COMPONENTE | FINITURA | Q.TA | OPERATORE |
|------------------|----------------|-------------------------------|---|------|-----------|
| PARATIE MARINAIO | AZ26M-X01_PRM5 | PARATIA LAVATRICI DX MARINAIO | LAMINATO CLEAF SABLE\ GREZZO SPRUZZATO | 3 | Dante |

1 - L 1190 x H 1934 x sp 16
2 - L 657 x H 496 x sp 16
3 - L 657x H 462 x sp 16



FERRAMENTA:

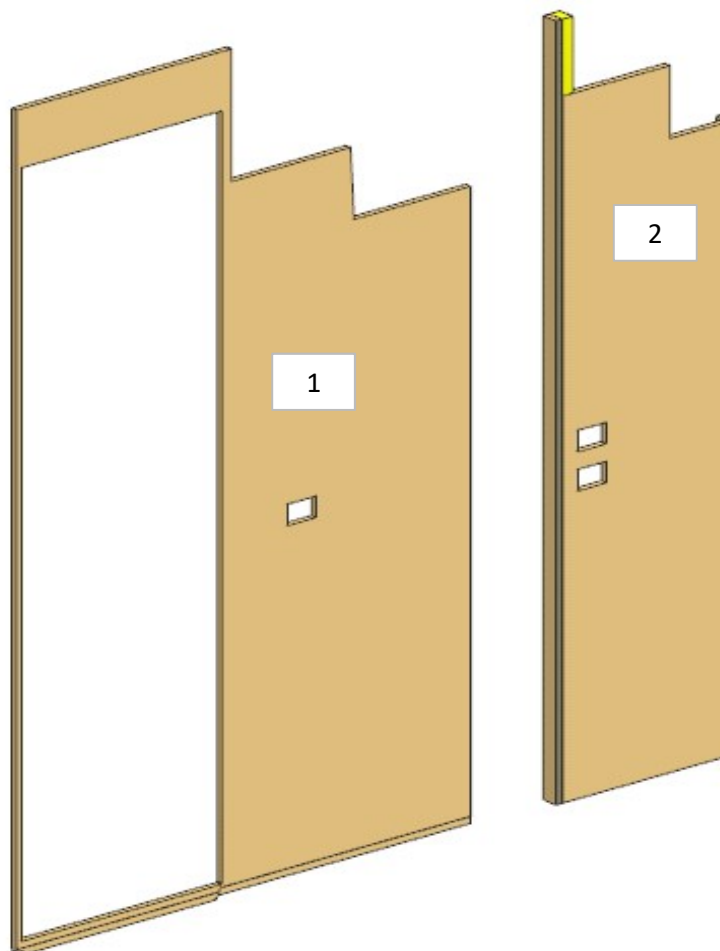
N° 6 - BUSSOLA ZAMA 6MA
N° 2 - KIT MINI PUSH

AZ26M

REV. GR 9

| LOCALE | CODICE | DESCRIZIONE COMPONENTE | FINITURA | Q.TA | OPERATORE |
|------------------|----------------|--------------------------------------|-----------------------|------|-----------|
| PARATIE MARINAIO | AZ26M-X01_PRM6 | PARATIA PORTA MARINAIO COMANDANTE | LAMINATO CLEAF SABLE' | 2 | Dante |

1 - L 1270 x H 2171 x sp 16
2 - L 500 x H 2010 x sp 43



FERRAMENTA:


ML 1,2 CANALINA A U 20 x 20

AZ26M

REV. GR 9

| LOCALE | CODICE | DESCRIZIONE COMPONENTE | FINITURA | Q.TA | OPERATORE |
|------------------|----------------|----------------------------------|-----------------------|------|-----------|
| PARATIE MARINAIO | AZ26M-X01_PRM7 | PARATIA ARMADIO CAMBUSA MARINAIO | LAMINATO CLEAF SABLE' | 1 | Dante |

1 - L 683 x H 1934 x sp 16



FERRAMENTA:

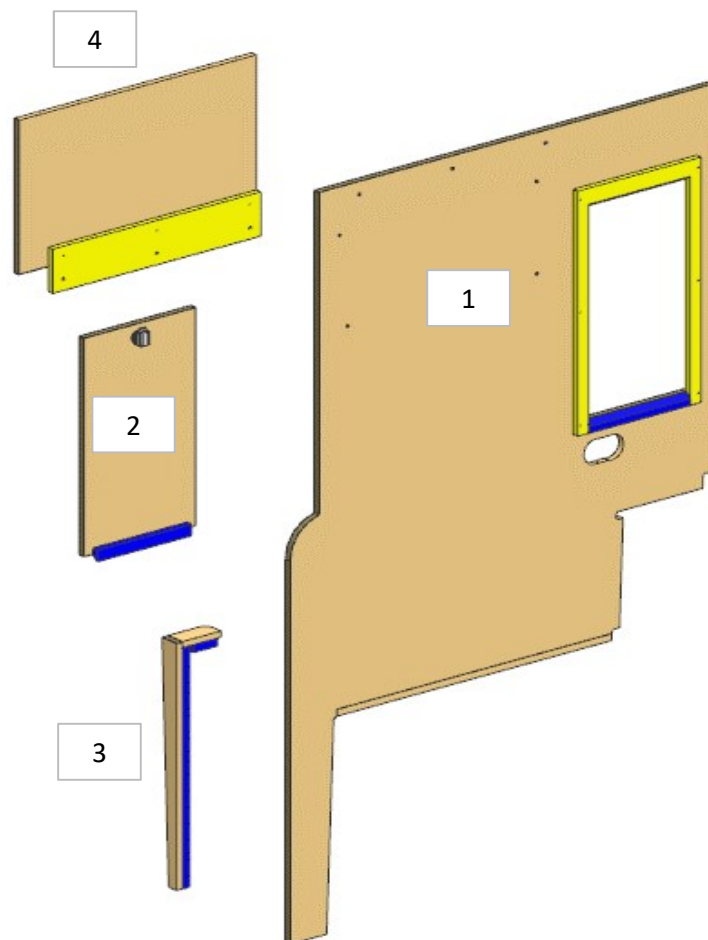
ML 1 CANALINA A U 20 x 20

AZ26M

REV. GR 9

| LOCALE | CODICE | DESCRIZIONE COMPONENTE | FINITURA | Q.TA | OPERATORE |
|------------------|----------------|-------------------------------|-----------------------------------|------|-----------|
| PARATIE MARINAIO | AZ26M-X01_PRM8 | PARATIA LAVATRICI SX MARINAIO | LAMINATO CLEAF SABLE ¹ | 4 | Dante |

- 1 - L 1911 x H 1109 x sp 16
- 2 - L 562 x H 309 x sp 16
- 3 - L 635 x H 123 x sp 16
- 4 - L 656 x H 461 x sp 16



FERRAMENTA:

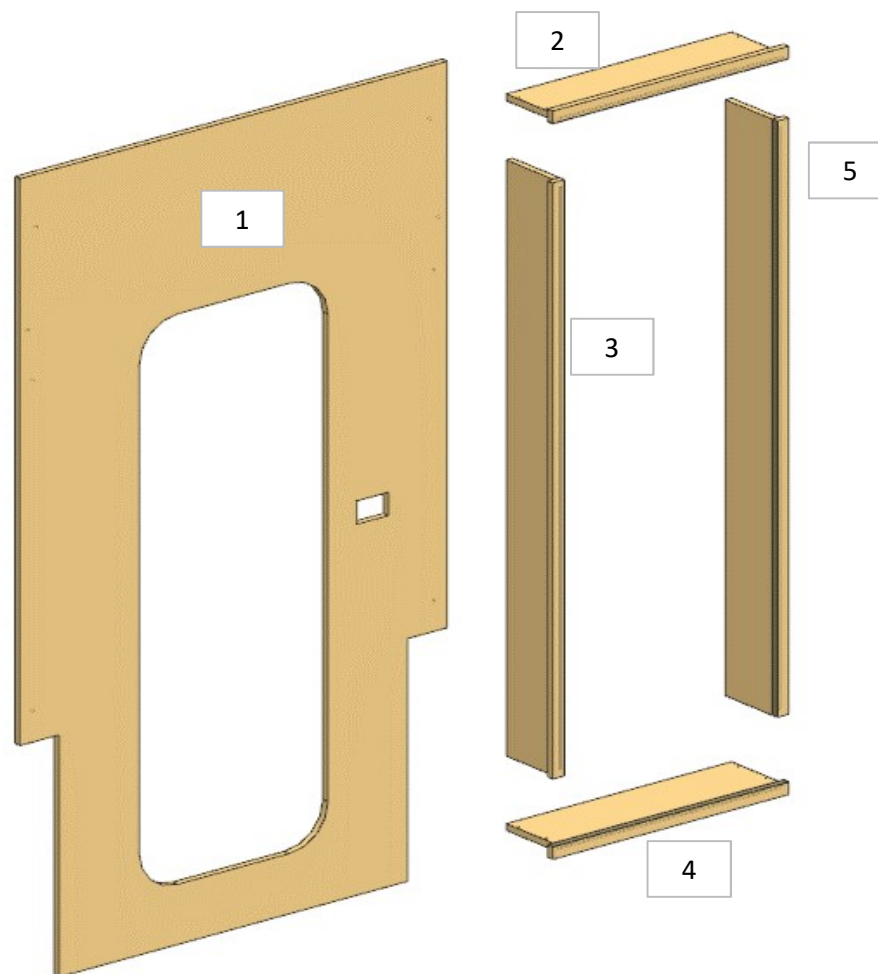
- N° 11 - BUSSOLA ZAMA 6MA
- N° 1 - KIT MINI PUSH

AZ26M

REV. GR 9

| LOCALE | CODICE | DESCRIZIONE COMPONENTE | FINITURA | Q.TA | OPERATORE |
|------------------|----------------|---------------------------------|-----------------------------------|------|-----------|
| PARATIE MARINAIO | AZ26M-X01_PRM9 | PARATIA LAVATRICI PRUA MARINAIO | LAMINATO CLEAF SABLE ¹ | 5 | Dante |


1 - L.1086 x H 1914 x sp 16
2 - 4 - L.600 x H.162 x sp 30
3 - 5 - L.162 x H.1410 x sp 30



AZ26M

REV. GR 9

| LOCALE | CODICE | DESCRIZIONE COMPONENTE | FINITURA | Q.TA | OPERATORE |
|------------------|-----------------|-----------------------------------|---------------------------------|------|-----------|
| PARATIE MARINAIO | AZ26M-X01_PRM57 | PARATIA ANGOLO SALITA SCALA POPPA | LAMINATO CLEAF SABLE\ GREZZO | 1 | Dante |



AZ26M

REV. GR 9

| LOCALE | CODICE | DESCRIZIONE COMPONENTE | FINITURA | Q.TA | OPERATORE |
|------------------|-----------------|---------------------------------|---------------------------------|------|-----------|
| PARATIE MARINAIO | AZ26M-X01_PRM58 | PARATIA SALITA SCALA CENTRONAVE | LAMINATO CLEAF SABLE\ GREZZO | 1 | Dante |

