

AZ26M

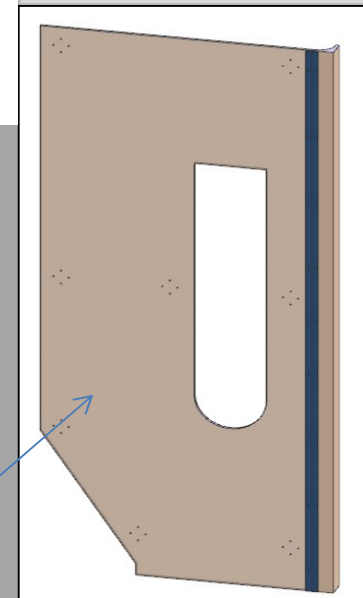
9

LOCALE	CODICE	DESCRIZIONE COMPONENTE	FINITURA	Q.TA	OPERATORE
BAGNO ARMATORE	AZ26M-X01_WD01	PARETE MISCELATORI DOCCIA	LAMINATO NERO	1	Damiano

1 - L.40 x H 2068 x sp 3

ELIMINATO

ELEMENTO DA
MONTARE:
L01_WD01
e spedire con un unico
imballo



L01_WD01

consonni&c

AZ26M

REV. GR 9

LOCALE	CODICE	DESCRIZIONE COMPONENTE	FINITURA	Q.TA	OPERATORE
BAGNO ARMATORE	AZ26M-X01_WG01	PARETE NICCHIA WATER	LAMINATO NERO	2	Damiano

1 - L.40 x H 831 x sp 3
2 - L.40 x H 723 x sp 3

1

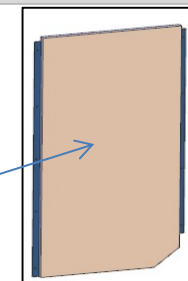


2



ELEMENTO DA
MONTARE:
L01_WG01
e spedire con un
unico imballo

L01_WG01



AZ26M

REV. GR 9

LOCALE	CODICE	DESCRIZIONE COMPONENTE	FINITURA	Q.TA	OPERATORE
BAGNO ARMATORE	AZ26M-X01_WP01	CIELINO WC STD-VAR 1	LAMINATO NERO	1	Damiano

1 - L.475 x H 110 x sp 3



AZ26M

REV. GR 9

LOCALE	CODICE	DESCRIZIONE COMPONENTE	FINITURA	Q.TA	OPERATORE
BAGNO ARMATORE	AZ26M-X01_WWP01	CIELINO WC STD-VAR 2	LAMINATO NERO	1	Damiano

1 - L.475 x H 110 x sp 2




AZ26M

MOD DA GR10

REV. GR 10

LOCALE	CODICE	DESCRIZIONE COMPONENTE	FINITURA	Q.TA	OPERATORE
BAGNO ARMATORE	AZ26M-X01_W001	LAMINATI NERI BAGNO ARMATORE	LAMINATO NERO	1	Damiano

1 - L.631 x H 50 x sp 3



AZ26M

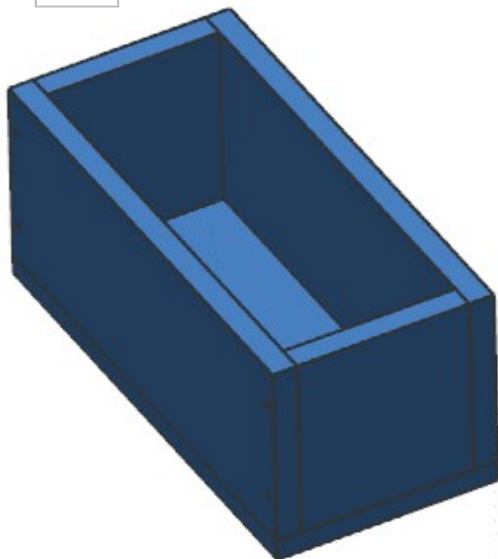
MOD DA GR4

REV. GR 9

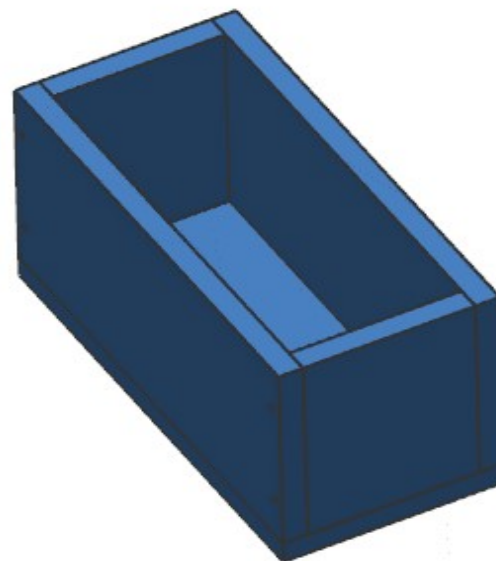
LOCALE	CODICE	DESCRIZIONE COMPONENTE	FINITURA	Q.TA	OPERATORE
BAGNO ARMATORE	AZ26M-X01_WWT01_01/02	CONTENITORE PORTA SAPONE	LAMINATO NERO	2	Damiano

1 - 2 - L.190 x H 100 x 90

1



2



- MOD.138 GR2- 140 GR4/ -
AGGIUNTA SCATOLA PORTA
SAPONE IN LAMINATO NERO